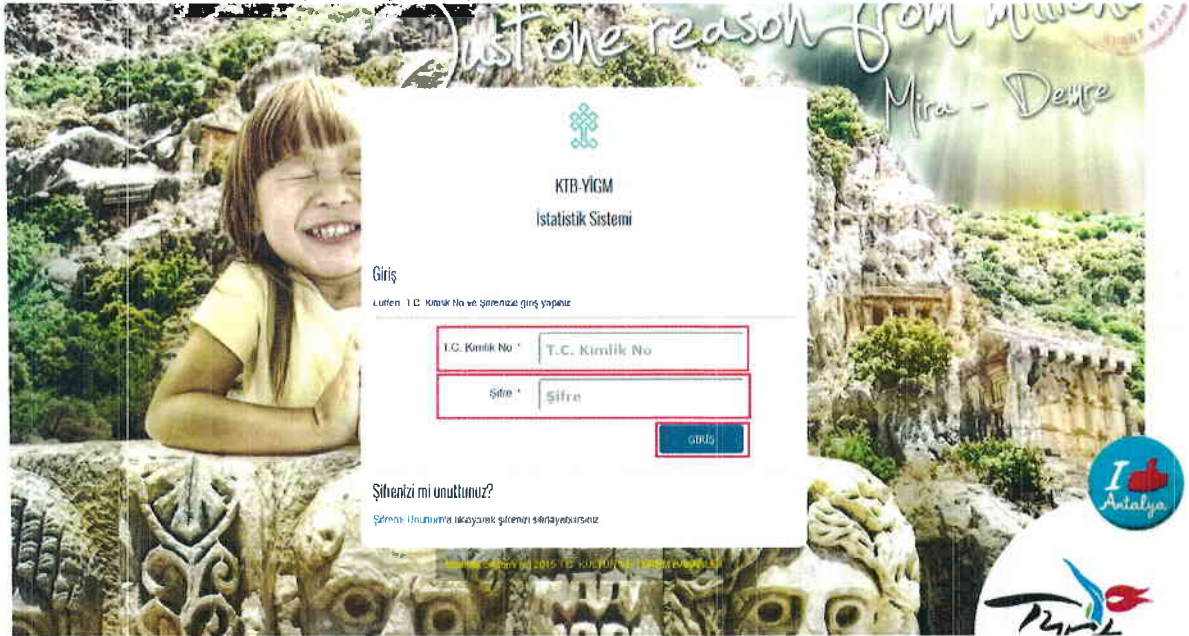


## SİSTEME GİRİŞ

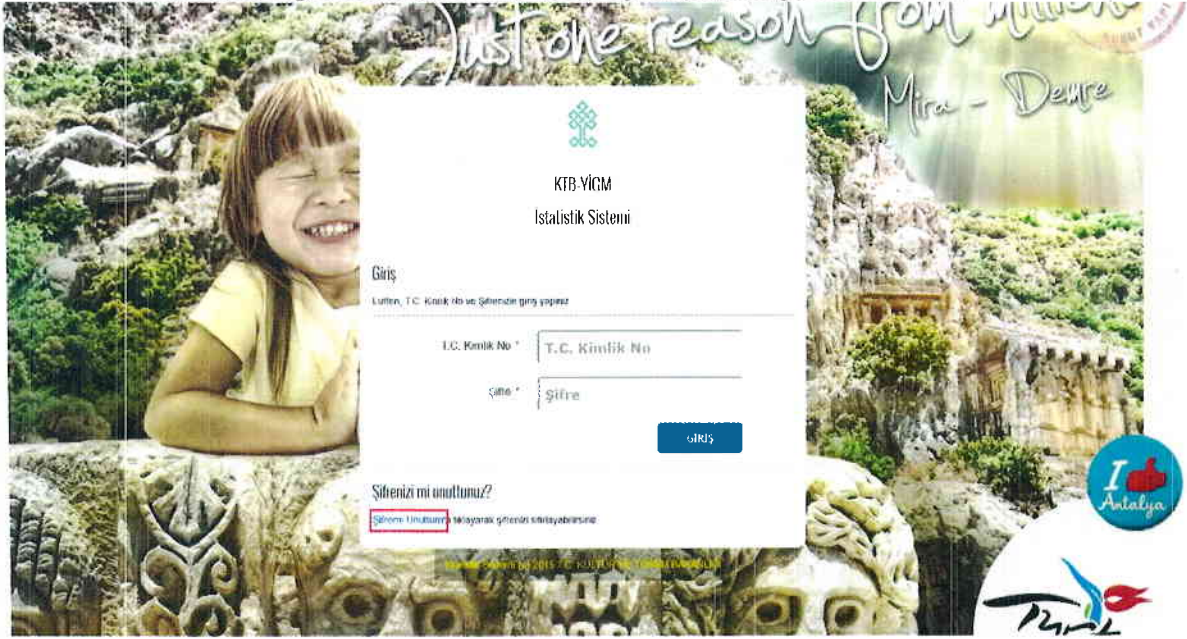
1. <http://is.kultur.gov.tr/ktbyigm/welcome.xhtml> adresinden “Sisteme Giriş” ekranına gelinir.
2. “Sisteme Giriş” ekranında bulunan “T.C. Kimlik No” ve “Şifre” alanları doldurularak “Giriş” düğmesine basılır. (Bknz. Şekil 1)



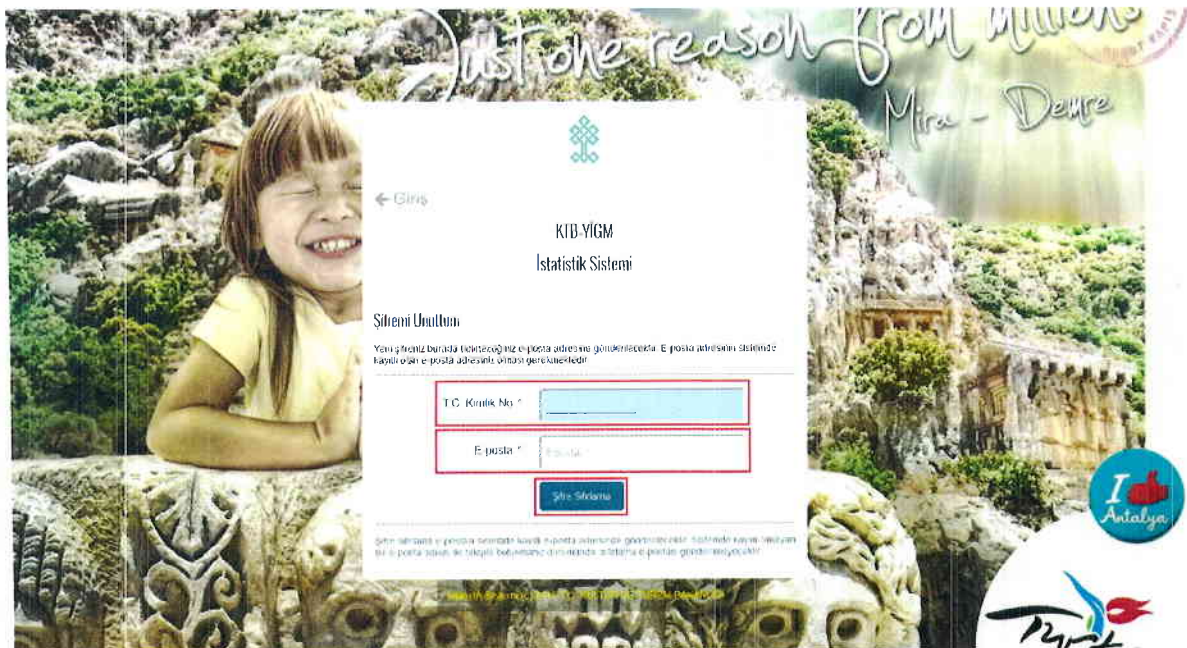
Şekil 1

## ŞİFREMI UNUTTUM

1. <http://is.kultur.gov.tr/ktbyigm/welcome.xhtml> adresinden “Sisteme Giriş” ekranına gelinir.
2. “Sisteme Giriş” ekranında bulunan “Şifremi Unuttum” köprüsüne basılır. (Bknz. Şekil 2)
3. “Şifremi Unuttum” ekranında bulunan “T.C. Kimlik No” ile “E-posta” alanları doldurulur ve “Şifre Sıfırlama” düğmesine basılır. (Bknz. Şekil 3) *(Not: E-Posta alanı kullanıcı kaydınızın oluşturulması için paylaştığınız e-posta adresinizdir.)*
4. Doldurmuş olduğunuz “T.C. Kimlik No” ile “E-posta” alanlarının doğru olması durumunda “Onayla” düğmesi görünecektir. (Bknz. Şekil 4)
5. “Onayla” düğmesine bastığınızda şifre sıfırlama talebiniz alınacaktır. E-Posta’nıza T.C. Kültür ve Turizm Bakanlığı tarafından en kısa sürede yeni şifreniz gönderilecektir.

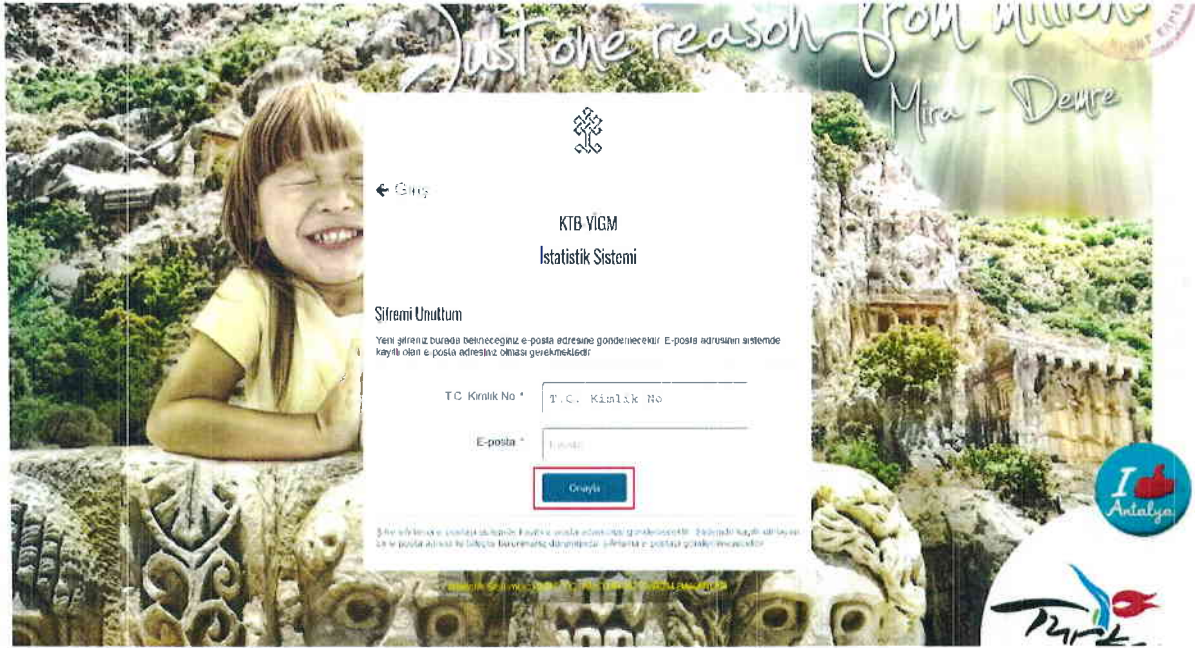


Şekil 2



Şekil 3





**KTB YİGM**  
**İstatistik Sistemi**

[← Giriş](#)

**Sifremi Unuttum**

Yeni girişiniz burada belirtilen e-posta adresine gönderilecektir. E-posta adresinin sisteme kayıtlı olan e-posta adresiniz olması gerekmektedir.

T.C. Kimlik No \*

E-posta \*

Şifre yanlış ise e-posta adresiniz kontrol edilerek e-posta adresinize gönderilecektir. Zorunlu kayıt adımları ve e-posta adresi ile ilgili kurulumlar devam etmektedir. Lütfen e-posta adresinizi kontrol ediniz.

© 2015 KTB YİGM. Tüm hakları saklıdır.

Şekil 4

## TESİS KULLANICISI KONAKLAMA EKRANLARI GENEL TANITIMI

1. “Sisteme Giriş” gerçekleştiren kullanıcı Şekil 5’de yer alan “Ana Sayfa” ekranına gelecektir.
2. Ekranın sol tarafında yetkili olduğunuz ekranlara erişmenizi sağlayan “Menü” bulunmaktadır.
3. Ekranın sol üst köşesinden yer alan “≡” düğmesine bastığınızda “Menü” bölümü kapanacaktır. Yine aynı “≡” düğmesine ikinci kez basılması ile “Menü” bölümü açılacaktır.
4. Ekranın sağ üst kısmında yer alan “Yardım” düğmesine bastığınızda ekranın sağ tarafından içinde bulunduğunuz ekran ile ilgili yardım metinlerinin bulunduğu “Yardım Menüsü” açılacaktır. Yine aynı “Yardım” düğmesine ikinci kez basılması ile “Yardım Menüsü” kapanacaktır.
5. Ekranın sağ üst köşesinde yer alan “Kullanıcı Adınız”’a bastığınızda sistemden çıkış yapmanızı sağlayacak “Çıkış” düğmesi görünecektir.

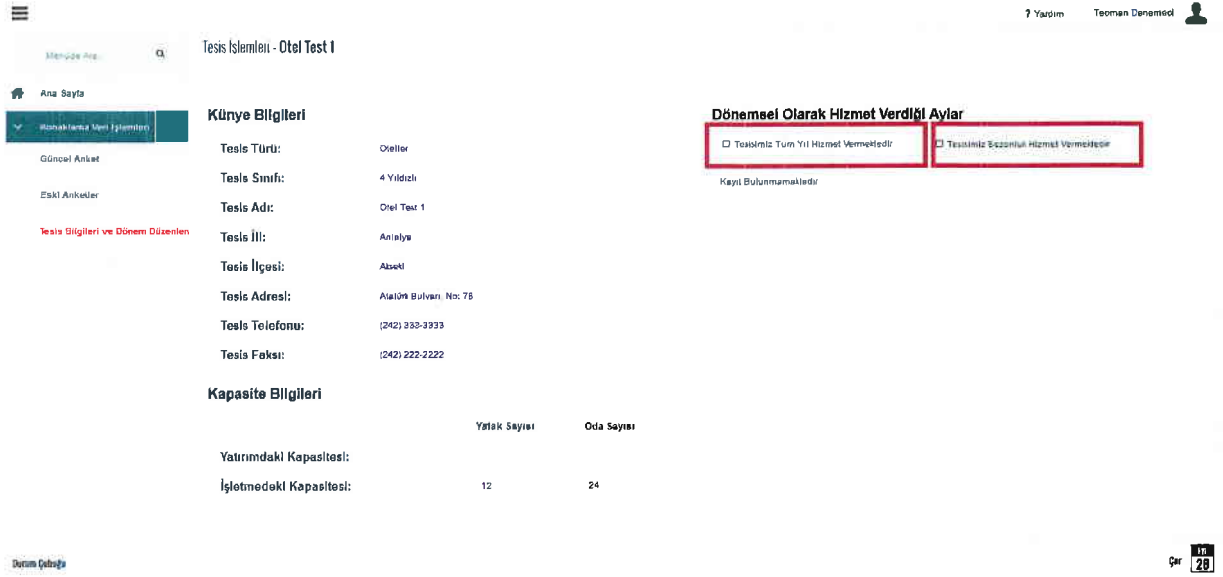


Şekil 5

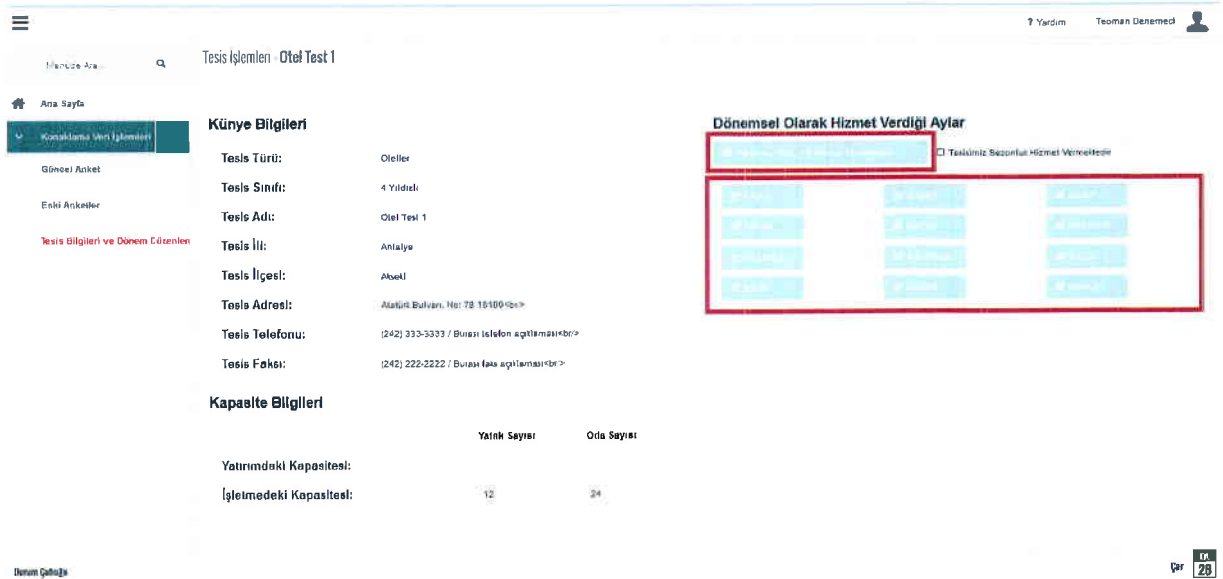
## TESİS BİLGİLERİ VE DÖNEM DÜZENLEME EKRANI

### Dönemsel Olarak Hizmet Verilen Ayları Düzenleme

1. “Menü” bölümünden “Tesis Bilgileri ve Dönem Düzenleme” sayfasına girilecektir. (Bknz. Şekil 6)
2. Tesisiniz tüm yıl açık/hizmet veriyor ise “Tesisimiz Tüm Yıl Hizmet Vermektedir” seçeneği başında yer alan “□” (Onay Kutusu) işaretlenecektir. (Bknz. Şekil 7)
3. Tesisiniz yılın belli aylarında yani dönemsel olarak hizmet veriyor ya da tadilat gibi nedenler ile kapalı olduğu aylar var ise “Tesisimiz Sezonluk Hizmet Vermektedir” seçeneği başında yer alan “□” (Onay Kutusu) işaretlenecektir. (Bknz. Şekil 8)



Şekil 6



Şekil 7

Menü

Araçlar

İşlemler

Yardım

Teşmen Denetim

Profil

İşlemler

Özet Test 1

Ana Sayfa

Konaklama Veri İşlemleri

Gözetim Anket

Eski Anketler

Yeni Bilgileri ve Dönem Eklenenler

Künye Bilgileri

Kapasite Bilgileri

Dönemsel Olarak Hizmet Verdiği Aylar

Tesle Türü:

Tesle Sınıfı:

Tesle Adı:

Tesle İli:

Tesle İlçesi:

Tesle Adres:

Tesle Telefonu:

Tesle Faks:

Oteller

# Yataklı

Özet Test 1

Antalya

Abant

Aktiflik Durumu: 75 181004x

(242) 333-3333 / Burası telefon açılmıyor<br>

(242) 222-2222 / Burası faks açılmıyor<br>

Yatak Sayısı

Özet Sayısı

Yatırımdaki Kapasite:

İşletmedeki Kapasite:

12

24

Dönemsel Olarak Hizmet Verdiği Aylar

Teslimat Tüm Yıl Hizmet Vermektedir

Yatırımda Hizmet Verdiği Aylar

OCAK

ŞUBAT

MART

APRİL

MAYIS

HAZİRAN

TEMMUZ

AĞUSTOS

EYLÜL

EKİM



KASIM

ARALIK

Şekil 8

## GÜNCEL ANKET EKRANI

### Konaklama Anketlerini Aylık Olarak Girme

1. “Menü” bölümünden “Güncel Anket” sayfasına girilecektir. (Bknz. Şekil 9)
2. İlgili ay için sırasıyla “Ülke”, “Toplam Giriş” ile “Toplam Geceleme” alanları doldurulacak ve “Kaydet” düğmesine basılacaktır. Bu işlem o ay tesisinizde konaklama gerçekleştiren tüm ülke vatandaşları için tekrar edilecektir. (Bknz. Şekil 10)
3. Hatalı “Ülke” eklenmesi durumunda listede ilgili ülkenin bulunduğu satırda yer alan “” (Düzenle) düğmesine basılır ve “Toplam Giriş” ile “Toplam Geceleme” alanlarına girilen değerler “0” (Sıfır) yapılarak “Kaydet” düğmesine yeniden basılır. Böylece hatalı eklenen ülke için gerekli kayıt düzeltilmiş olur. (Bknz. Şekil 11)
4. “Toplam Giriş” ve/veya “Toplam Geceleme” rakamlarının yanlış girilmesi durumunda ilgili ülkenin bulunduğu satırda yer alan “” (Düzenle) düğmesine basılır ve “Toplam Giriş” ve/veya “Toplam Geceleme” alanlarına girilen değerlerler doğruları ile değiştirilerek “Kaydet” düğmesine yeniden basılır. Böylece hatalı girilen “Toplam Giriş” ve/veya “Toplam Geceleme” rakamları düzeltilmiş olur. (Bknz. Şekil 11)



Şekil 9

Menüye Git

Ana Sayfa

Konaklama Veri İşlemleri

Güncel Anket

Eski Anketler

Tesis Bilgileri ve Gözetim Düzenleri

Konaklama Bildirimi - Otal Test 1 - 2013 - NİSAN

Ülke

Amerika Birleşik Devletleri

Amerikan Samosa

Kamerun

Toplam Giriş

Toplam Geceme

Kayıt

Ülke	Toplam Giriş	Toplam Geceme	İşlem
1. Almanya	20	45	
2. Fransa	20	30	
3. İtalya	9	7	

(1 of 1)

Şekil 10

Menüye Git

Ana Sayfa

Konaklama Veri İşlemleri

Güncel Anket

Eski Anketler

Tesis Bilgileri ve Gözetim Düzenleri

Konaklama Bildirimi - Otal Test 1 - 2013 - NİSAN

Ülke

Almanya

Toplam Giriş

Toplam Geceme

Kayıt

Ülke	Toplam Giriş	Toplam Geceme	İşlem
1. Almanya	20	45	Güncelle
2. Fransa	20	30	
3. İtalya	9	7	

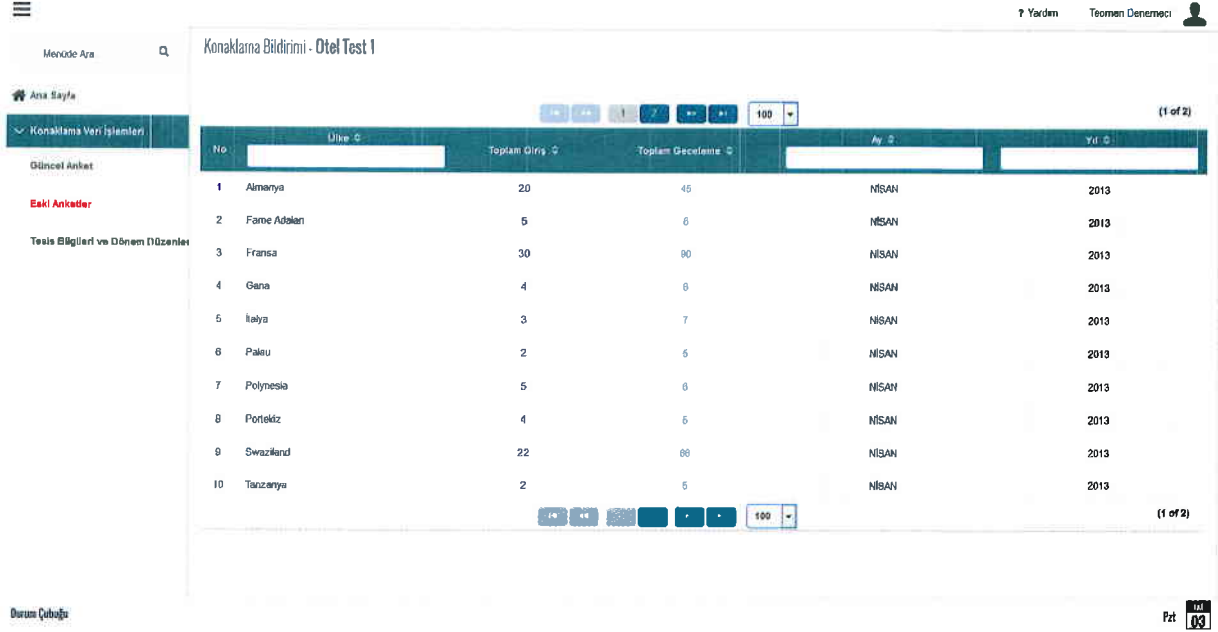
(1 of 1)

Şekil 11



## ESKİ ANKETLER EKRANI

1. “Menü” bölümünden “Eski Anketler” sayfasına girilecektir. (Bknz. Şekil 12)
2. Bu sayfadan daha önceki ay ve yıllarda girilmiş konaklama anket bilgileri görüntülenebilecektir. Eski anket verileri üzerinde düzenleme gerçekleştirilemeyecektir.



No	Ülke	Toplam Giriş	Toplam Geceleme	Ay	Yıl
1	Almanya	20	45	NİSAN	2013
2	Faroe Adaları	5	6	NİSAN	2013
3	Fransa	30	80	NİSAN	2013
4	Gana	4	6	NİSAN	2013
5	İtalya	3	7	NİSAN	2013
6	Palau	2	5	NİSAN	2013
7	Polynesia	5	6	NİSAN	2013
8	Portekiz	4	6	NİSAN	2013
9	Swaziland	22	88	NİSAN	2013
10	Tanzanya	2	5	NİSAN	2013

Şekil 12